

HRÁDOK – lezecký sprievodca


V rukách držíte pracovnú verziu lezeckého sprievodcu horolezeckej oblasti Hrádok pod Vtáčnikom. Tento polotovar vypúšťam do sveta so snahou pomôcť lezcom orientovať sa v tejto krásnej andezitovej oblasti už počas sezóny 2020. K dopracovaniu stále chýbajú sektory E a F, ktorým sa budem venovať v najbližšej dobe. Okrem toho vďaka aktívnym chalanom, ktorí neúnavne šantia po okolí s vrtačkami vznikajú priebežne nové cesty aj v hlavnej časti. Sprievodcu budem priebežne aktualizovať a dopĺňať. Po dlhom zvažovaní som sa rozhodol a odhodlal pristúpiť k tlačenej verzii až potom, ako pripravím podklady aj k oblastiam Sekaniny a Faklove špáry. Tváril som sa už dlhšiu dobu, že nad tým uvažujem, ale v skutočnosti som od začiatku vedel, že to je jediná logická možnosť. Rozhodol som sa teda zhromaždiť informácie o všetkých lano-lezeckých oblastiach na západnej strane Vtáčnika a vydať ich vedno v jednom tlačenom sprievodcovi. Toto je však projekt, ktorý mi zaberie ešte minimálne rok a tak sa vraciam k tomu, že nateraz Vám bude dúfam stačiť aspoň táto pracovná verzia Hrádku. Informácie o prístupe, histórii oblasti, prvovýstupoch, dobové fotky, aktuálne lezecké fotky, slovný popis ciest a mnoho ďalších informácií si odkladám a pridám ich až do finálnej verzie. Verím, že aj táto pracovná Vám zatiaľ urobí radosť. Ak by ste našli nezrovnalosti, alebo mi chceli poradiť / pomôcť, kontaktujte ma prosím prostredníctvom stránky na facebooku: @hradokguide (Hrádok – lezecký sprievodca).

Peter

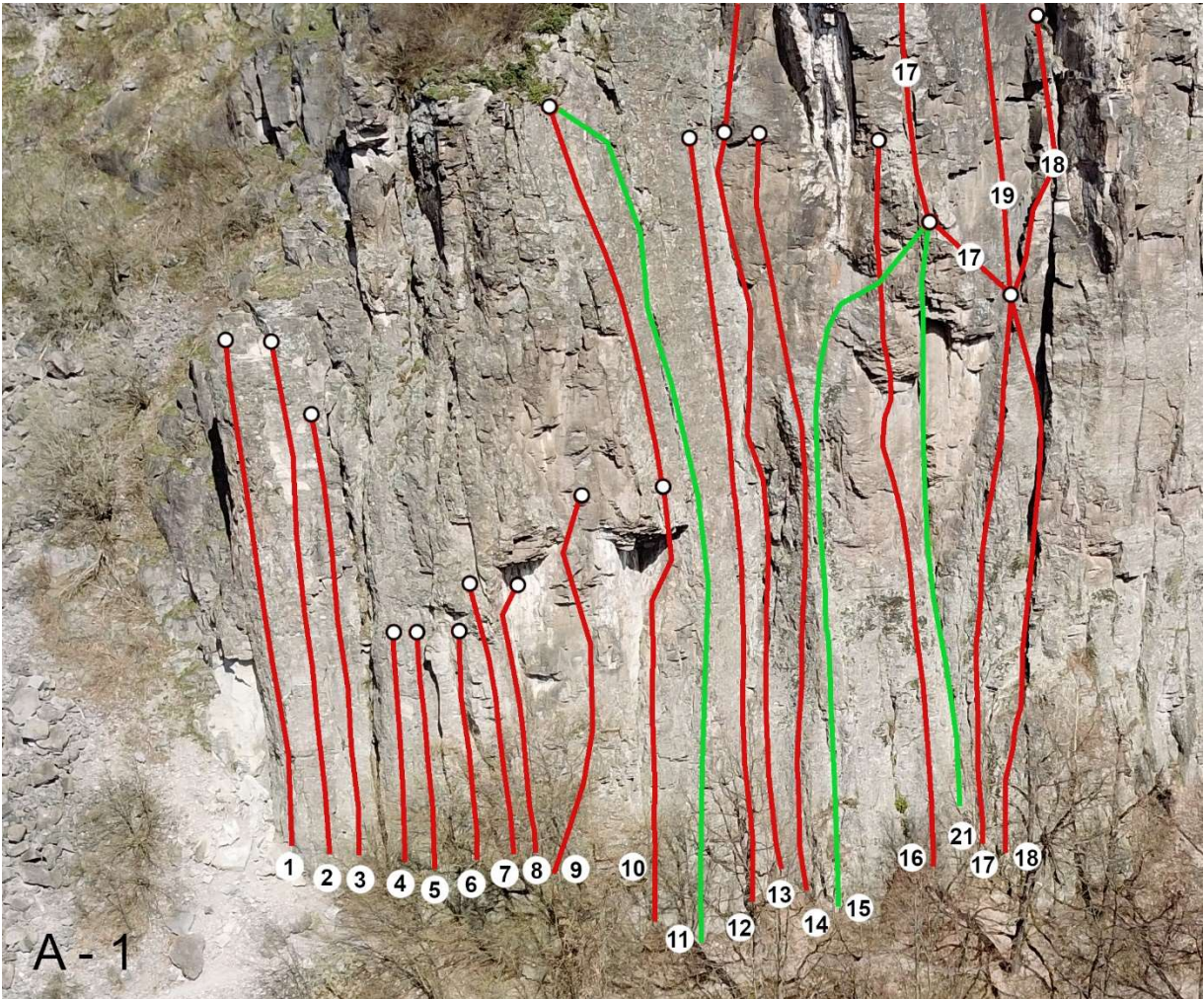
Základné informácie:

- odporúčaná dĺžka lana je 60m (prípadne dlhšie), vždy dávajte pri zlaňovaní a najmä spúšťaní pozor, cesty sú často dlhšie ako v iných oblastiach SR
- v sprievodcovi sú **červenou** farbou zakreslené cesty, ktoré majú osadené fixné istenia
- v sprievodcovi sú **zelenou** farbou zakreslené cesty, ktoré nemajú fixné istenia (prípadne len minimum) a je nutné zakladať vlastné
- aj preistené cesty môžu mať v niektorých úsekoch dlhšie odlezy, kde je vhodné založiť vlastné istenie
- prístupy pod cestu sú značené čiarkovanou
- je dobrým zvykom a odporúčaním v tejto oblasti nosiť prilbu
- nevítajte vlastné cesty bez konzultácie so správcom oblasti (kontaktujte predsedu HK Baník Prievidza)
- odnášajte svoj odpad a správajte sa prosím na skalách aj pod nimi ohľaduplne k prírode a ostatným lezcom
- klasifikácia ciest je uvedená v stupnici UIAA, pri viac-dĺžkových cestách je klasifikácia jednotlivých dĺžok oddelená čiarkou; napr: Kollerova: 3 dĺžky: 7+, 7+, 4+
- lomítka pri hodnotení ciest sú používané pre popísanie obťažnosti, ktorá je na hrane jednotlivých stupňov, napr: Pacienti na úteku: 8/8+
- na každom z nákresov je poznačený sektor do ktorého cesty prináležia, celkový prehľad sektorov je na začiatku sprievodcu

SEKTORY



SEKTOR - A




Sektor A – zoznam ciest:

č.	názov	klas.	poznámka
1.	Sobota nedeľa	6-	(Vindiš - 2006, obľúbená kratšia rozlezovka)
2.	Himalájska	4+	(Bizoň - 2014, cesta na pamiatku Dhaulagiri 2014 R.I.P.)
3.	Namasté	5	(Bizoň - 2016, cesta po oblých chytoch)
4.	Monte	5+	(Vovez - 2017)
5.	Macove narodeniny	5+	(Vovez - 2017)
6.	Sny v krabičke	5+	(Vovez - 2017, zaujímavé kroky v kútiku)
7.	Len tak	6+	(Vindiš - 2006, boulder na začiatku, hore lámavé, pozor)
8.	Zuzanka	5-	(Dolinský / Belianský - 2018)
9.	MRMO	6+	(Mrtvík / Moravčík - 1984, trochu odlezy)
10.	Nech sa páči	7-, 6	(2014, dve dĺžky)
11.	Mrkačka	5+	(Martinčania 1980, po vlastnom)
12.	Hybernácia	7	(Fakla - 2009, cesta je dlhá takmer 40m, bacha na dĺžku lana)
13.	Krutá	5+, 5+, 5+	(Rybanský / Pravda - 1978, preistené Bizoň 2018, 3 dĺžky - pozri aj A-2)
14.	Pacienti na úteku	8/8+	(2007, začiatok ľahký s odlezmi, potom krásna platňa)
15.	Lulova	7	(Nitrancania 1981 po vlastnom, *2020 preistené + druhá dĺžka)
16.	Reinkarnácia klasikov	8-	(2007, pekná poctivá a dlhá cesta, bacha na dĺžku lana)
17.	Vzdušná	4+, 4+, 4+	(Rybanský / Pravda - 1978, 3 ľahké dĺžky, zvykne sa trochu doisťovať)
18.	Diretissima (Veľkonočná)	6, 6-, 7	(Rybanský / Pravda - 1978, prvé 2 dĺžky minimum istení, pozri aj A-2)
19.	Pyrománia	7	(Fábry - 1991, z 1. štandu Vzdušnej, záver cesty odlez až do štandu)
20.	Hitparáda 70. rokov pokračuje	10-/10	(Pílka - 2000, najťažšia cesta na Hrádku, nemá opakovanie)
21.	Ypsilon	6	(Moravčík / Fábry - 1981, po vlastnom)
22.	Anakonda	6, 8	Šimko - 2014, dve dĺžky, prvá ľahšia s odlezmi, druhá cez previsy)

Poznámka:

Pozri oba nákresy k sektoru A (A-1, A-2). V nákrese A-2 sú kompletne zakreslené viac-dĺžkové cesty a cesty, ktoré začínajú vyššie zo štandov iných ciest.





A - 2

Sektor B – zoznam ciest:

23.	Dvojšpára (Starecká)	7-, 7-	(Moravčík - 1987, 2 dĺžky + dolez na vrchol Hrádku, prvý štand - kruh v ceste ignorujte a lezte ďalej - končí v ňom cesta 24, prvý štand Dvojšpáry je vyššie až pri malom strome ! - pozri nákres B-3)
24.	Variant - stienka	7+	(2000 - variant Dvojšpáry, končí v prvom kruhu, skôr 8-)
25.	Mrázikova	6, 6	(Mrázik - 1987, dve dĺžky po vlastnom, môžu sa použiť štandy z Dvojšpáry, alebo Dušičiek)
26.	Kornúto	7-	(Moravčík - 1988, pekná cesta, trochu odlezy)
27.	Dušičky	7	(Kúdela - 1996, parádna dlhá športovka)
28.	Peep Show	7	(2000 - krátka bouldrová cesta cez previs)
29.	Špára	4+	(1978 - po vlastnom)
30.	PF 2016 priamo	8-	(Kúdela / Hrmo - 2016, krátka stienka na východnej strane odštetu, špára naľavo sa nechytá, nestúpa - cesta nie je v nákresoch)
31.	Daidalos a Ikaros	6+	(Fakla - 2009, krásna cesta, 13 istení + štand, najťažšie nakoniec, možno ťažšie ako 6+, nákres B-1)
32.	Martinská	6, 6	(Martinčania 1983, po vlastnom)
XX	Nová cesta	?	(Šimko - 2020)
33.	Oči Puči	7	(Babič - 1992, pekná vyrovnaná a veľmi jedlá 7čka, dlhá - bacha na dĺžku lana)
34.	Aperitív	8	(Babič - 1987, sokolík so zlými nohami na trenie)
35.	Picci Babo	6	(Babič - 1987, pod previštekom z Oči puči sa odpája doprava a ide ľahším terénom)
36.	Možno Pozajtra	8+/9-	(Babič - 1993, technická platňa, neutekať z platne na strany)
37.	Dračí Kút	4, 6-, 5	(Rybanský / Pravda - 1978, prvá po vlastnom, druhé dve poriadko istené, ultraklasika od Rybanského st.)
38.	Volkov Komander	7-	(Volko st. - 1990, krátka, ale pekná)
39.	Delírium	9	(Babič - 1992, najkrajšia cesta široko ďaleko)
40.	Enova Hrana	8	(Machata / Babič - 1992, päťhviezdičková nádhera po hrane)
41.	Jeruš Lapin	6, 7+	(Machata / Capko - 1985, druhá dĺžka cesty je skvost, môže sa liezť s použitím hrany, aj čisto stienkou)
42.	Be-be-tónové stĺpiky	7+	(Machata - 1993, dlhá a pekná cesta, ľahšia 7+)
43.	Májová	5+	(2000, po vlastnom)
44.	Žiarska	6+	(Drienko - 1998, silové kroky a potom platňa, asi najkrajšia 6tka na Hrádku, druhá dĺžka ešte nie je zakreslená)
45.	Špina	7+	(Holásek / Zauška - 1988, previs a platňa, veľmi pekné)
46.	Stredná	5-, 5, 4	(Rybanský 1978, obľúbená cesta, odlezy sa dajú dobre doistiť)
47.	Via Hilti	5+	(Kmotorka - 2013 ?)
48.	Fitfiríť	5-, 5+, 4	(2000, oplatí sa liezť, najkrajšia je 2. dĺžka)
49.	Hrana ričky	5+	(2013 ?, variant druhej dĺžky Fitfiríť)
50.	Slučková	5	(stará cesta po vlastnom)
51.	Summer-fall spring	5-, 6, 5-	(Alpin klub -2016 ?, pekná 3 dĺžková cesta)
52.	Trojkorunová	6, 6+, 6	(Mrtvík / Fábry - 1980, parádna cesta po vlastnom, oplatí sa liezť)
53.	Vesmírna Odysea	7	(Matejíček / Hrmo - 2019, cesta začína v prvom štande Ťažkého kúta, potom po isteniach hore a cez previs)
54.	Ťažký kút	5+, 5+, 5+	(Rybanský - 1978, po vlastnom)
55.	Krkavčia	6, 6	(Rybanský - 1978, po vlastnom)
56.	Psycho	6+	(Moravčík / Krajčovič - 1984, zo štandu Krkavčej doľava popod prvý previs, kútikom a hore cez druhý)

SEKTOR – B





B - 2


28 29

38

39

40

B - 3



B - 4




Sektor C – zoznam ciest:

57. Facking	8	(Zauška / Babič - 1987, platňou)
58. Babie Leto	8-	(Babič / Špacír - 2007, po hrane)
59. Kollerova	7+, 7+, 4	(Koller - 1987, prvá dĺžka špárkou, druhá zo štandu stienkou doprava a potom cez previs, posledná je dolez na vrchol)
60. Čulo Bulo	7+	(Machata / Cmarko -1993, platňa napravo od Kollerovej)
61. Olinka	7+, 7+	(Rybanský ml. / Fábry - 1981, križuje Čulo Bulo doľava, potom v kútiku a hore cez previs, môže sa použiť štand z Čulo Bulo, vedie až na vrchol, po vlastnom istení)
62. Krátky kút	5, 5	(Rybanský st. / Pravda - 1977, po vlastnom)
63. Dudel	6	(Babič / Holásek - 1985)
64. Cumel	5+, 5+	(Babič / Holásek - 1985)
65. Stará cesta	5-, 6, 6	(Mrtvík / Huleny - 1981, posledná dĺžka je po vlastnom)
66. Triáda	4, 6, 5+	(Bizoň - 2019)
67. Polnočná	5+	(1990, prvých pár metrov je bez istenia, potom je štand, ktorý sa dá použiť; cesta vedie parádny komínom)
68. Nežná	8	(Urban - 2000, bielou platňou, potom previs a stienka)
69. Rybanského	5+, 5+	(Rybanský ml. - 1987)
70. Trnistá	4-	(Rybanský st. 1978)


Sektor D – zoznam ciest:

71. Posledná klasika	6, 6	(dve dĺžky pekného lezenia)
72. Sedačka	6, 5	(Tomášik - 1981, možno sa oplatí trochu dosiť)
73. Tatanka	5+, 5+	(Bizoň - 2018, pekná nová cesta)
74. Čokoládka	5+, 5+	(Ledecský / Bizoň - 2018, veľmi pekné lezenie)
75. Sci-fi	10-	(Zauška - 1989, zatiaľ staré istenia, budú sa meniť, cesta nemá štand, z topu sa skáče do posledného istenia; štand sa plánuje dorobiť spolu s výmenou istení)
76. Aha ho!	7-	(Lukáš - 1991, nástup pod hranu po vlastnom, potom krásna previsnutá hrana, z hrany do stienky a na štand; variant v previse až do konca so záverečným bouldrom je za 7)
77. UFO	7	(Lukáč - 1991, staré istenia)
78. Gazdova	7	(Fábry - 1985, veľmi pekná 7čka, platňa, previs a dolez v špárke, oplatí sa)
79. Cecok	6	(Mrtvík - 1985, parádna 6tka po dierkach, krátke ale veľmi pekné)
80. VHT	5, 5	(2005, obľúbená ľahká cesta)

SEKTOR - C



SEKTOR - D



Aktualizácia a ostatné sektory čoskoro.

Kontakt: hradokguide@gmail.com

facebook: @hradokguide